



Hallo,

Hierbij vind je een overzicht van alle zaken die je de voorbije weken hebt geleerd. Enkele dingen kun je nog wat verder inoefenen. Zo kun je zelf ontdekken of je alle leerstof goed begrepen hebt. Daarna ben je helemaal klaar voor de toets van dit thema.

Wat leerde ik?

- weetwoorden schrijven met au/ou;
- het schrijven van hoofdletters en het plaatsen van leestekens waar het hoort;
- stukjeswoorden schrijven met een korte klank en verdubbelen van de medeklinker;
- stukjeswoorden schrijven met een lange klank en verenkelen van de klinker.

Het au-verhaal



augustus
automaat
klauw
miauw

vrachtauto
kauwgom
wenkbrauw

blauw auto
pauw gauw
nauw

rauw flauw
saus paus

Let op! Woorden die niet in het au-verhaal staan, schrijf je meestal met ou.

1

Een pauw lust geen zout

- Kleur au of ou in elk woord.
- Schrijf de woorden in het goede vak.

trouwjurk – flauw – augustus – schouder – mevrouw – houden – wenkbrauw –
ouders – kauwgom – automaat

au	ou
<hr/> <hr/> <hr/> <hr/> <hr/> <hr/>	<hr/> <hr/> <hr/> <hr/> <hr/> <hr/>

2

Kraak de code

- Vervang de code door au of ou.
- Schrijf de woorden goed op.

★ = _____ ▲ = _____

vracht★to _____ verk▲den _____ bl★w _____ g▲dvis _____ tr▲wen _____		kl★w _____ k▲dste _____ ★gustus _____ ★tomaat _____ buurv▲w _____
---	--	---

3

Geen foute keuze

- Schrijf bij elke prent het goede woord.



Leestekens en hoofdletters

Leestekens

. na een zin die je zegt

voorbeeld:

Ik ga vandaag naar school.

? na een zin die je vraagt

voorbeeld:

Waar ga je heen?

! na een zin die je roept of die zegt wat je moet doen

voorbeeld:

Ga naar je kamer!

Ik ga naar huis!

Hoofdletters

Aan het begin van de zin

voorbeeld:

Ik werk heel flink.

Bij namen van mensen

voorbeeld:

Sam, Loes, Hajar

Bij plaatsnamen

voorbeeld:

Antwerpen, Duitsland, Kerkstraat

1

Mooi geordend

- Schrijf de woorden in de goede kolom.
- Schrijf hoofdletters waar het hoort.

mila – maart – zondag – femke – stan – gent – leuven – langestraat – oosten – hajar – westen – kerkstraat

geen hoofdletter	namen van mensen	plaatsnamen
_____	_____	_____
_____	_____	_____
_____	_____	_____
_____	_____	_____
_____	_____	_____



2

Punt uit

- Schrijf in elk vakje het goede leesteken.
- Kies uit . ? !

Morgen hoef ik niet naar school

Waarom mag jij thuisblijven

Ik ben jarig

Hoef je dan niet naar school als je jarig bent

Nee

De juf geeft je als geschenk een vrije dag

Naar welke school ga jij dan

Daar wil ik ook wel naartoe

Ik ga naar de Kanjerschool

3

Eerst het hoofd

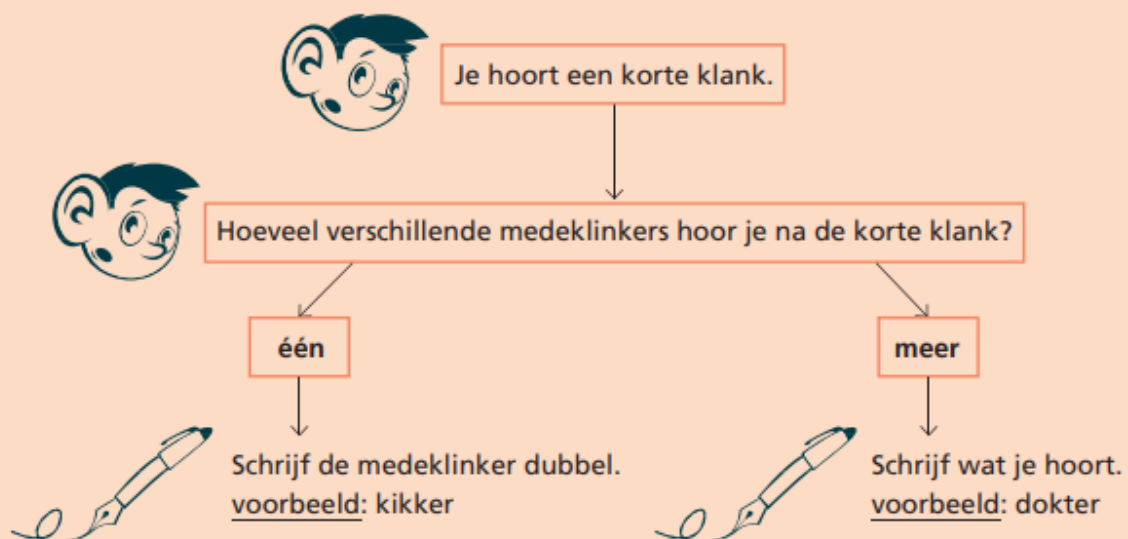
- Schrijf de zinnen over.
- Schrijf hoofdletters en leestekens waar het hoort.

1 ik ga woensdag naar gent

2 morgen komt senne op bezoek

3 waar woont roan

Stukjeswoorden met een korte klank



1 Kort en krachtig

- Schrijf de woorden met een korte klank over in het goede vak.

ekster – dikke – ballen – werken – tennis – halve – blussen – korte – lange – binnen

 <p>Ik hoor kort.</p>  <p>Ik schrijf de medeklinker dubbel.</p>	 <p>Ik hoor kort.</p>  <p>Ik schrijf wat ik hoor.</p>
<hr/> <hr/> <hr/> <hr/> <hr/> <hr/>	<hr/> <hr/> <hr/> <hr/> <hr/> <hr/>

2 Hier zijn er veel van

- Schrijf de woorden in het meervoud.
- Kleur de korte klank.
- Zet een stip onder elke medeklinker na de korte klank.

p o m p _____

b r u g _____

k a s t _____

h a n d _____

k r a b _____

k l a s _____

b l o k _____

n e s t _____

g r o t _____

s t i p _____

3 Ik hoor het kort

- Schrijf bij elke prent het goede woord.



Stukjeswoorden met een lange klank



Je hoort een lange klank.



Hoeveel verschillende medeklinkers hoor je na de lange klank?

meer

Schrijf wat je hoort.
voorbeeld: meester, paarden

één

Schrijf de lange klank enkel.
voorbeeld: schapen, gele

1 Altijd lang

- Schrijf de woorden met een lange klank over in het goede vak.

slapen – laatste – eerste – spelen – zure – noorden – zuurtje – oosten – lopen – muren



Ik hoor lang.



Ik schrijf wat ik hoor.



Ik hoor lang.



Ik schrijf de lange klank enkel.

2**Veel woorden**

- Schrijf de woorden in het meervoud.
- Kleur de lange klank.
- Zet een stip onder elke medeklinker die na de lange klank staat.

z w a a r d _____

s p o o r _____

s t u u r _____

f e e s t _____

k a a r s _____

b u u r t _____

b o o m _____



d r a a k _____

s t e e n _____

s t r a a t _____

3**Ik hoor het lang**

- Schrijf bij elke prent het goede woord.



Veel succes met je toets, Kanjer!



