





















## Instructiefilmpjes *De Taalkanjers Taal*






### Leerjaar 3

Titel instructiefilmpje	QR-code
Luistermaatje	
Leesmaatje	
Schrijfmaatje	
Spreekmaatje	
Het communicatieschema	

De 5 W-vragen en de H-vraag	
Het krantenartikel	
Leestekens	
Betekenis van een woord vinden	
Het stappenplan	

Samenstellingen	
Verkleinwoorden	
De uitnodiging	
Het gedicht	
Verwijswoorden	

Verzamelnamen	
Werkwoorden	
De persoonsbeschrijving	
De zin	
Het stripverhaal	

Lidwoord, zelfstandig naamwoord en bijvoeglijk naamwoord	
De reclametekst	
Alfabetisch rangschikken	
De wenskaart	
Signaalwoorden	

Sleutelwoorden

